

Cómo presentar una declaración de disposición para proceder

Presente una declaración de disposición para proceder (*declaration of readiness to proceed- DOR*) para solicitar una conferencia en su oficina local de la Junta de Apelaciones de Compensación de Trabajadores (*Workers' Compensation Appeals Board- WCAB*).

Se fijará una conferencia únicamente si usted presentó una solicitud para adjudicación del reclamo y se le ha asignado un número de caso en la *WCAB*. Si usted no tiene un número de caso en la *WCAB*, también necesitará presentar una solicitud para adjudicación del reclamo, lo que abre un caso para usted en la *WCAB* (consulte la guía 4 de *I&A*).

Llene el formulario siguiendo el ejemplo adjunto. Proporcione la información específica solicitada sobre cómo usted intentó resolver los problemas. Este formulario también se puede completar en

http://www.dir.ca.gov/dwc/FORMS/EAMS%20Forms/ADJ/DWCCAFORM10250_1.pdf

Cuando usted presenta la *DOR*, también debe presentar todos los informes médicos y documentos relevantes, y todas las cartas de la compañía de seguros acerca de los problemas en disputa.

Envíe el original a su oficina local de la *WCAB* y copias a todas las partes.

Presente los siguientes documentos con su formulario en el orden indicado:

- ✓ [Hoja de Portada de Documento](#)
- ✓ [Hoja de Separador de Documento](#) (para la Declaración de Disposición para Proceder)
- ✓ [Declaration of Readiness to Proceed](#) (Declaración de Disposición para Proceder)
- ✓ [Hoja de Separador de Documento](#) (para la Prueba de Entrega por Correo)
- ✓ [Proof of Service by Mail](#) (Prueba de Entrega por Correo)

Guarde copias de sus documentos presentados para su registro.

La *WCAB* revisará la *DOR*. Todas las partes serán notificadas por correo cuando se fije una conferencia.

Todos los documentos presentados en la *WCAB* deben incluir una hoja de portada de documento y una hoja de separador de documento. Por favor consulte las guías 17 y 18 de *I&A* para aprender cómo llenar estos formularios. Además todos los formularios deben ser escritos a máquina o a mano utilizando letra de molde para asegurar la legibilidad. Instrucciones de formularios adicionales pueden encontrarse en el manual de formularios *OCR* de *EAMS* en

http://www.dir.ca.gov/dwc/eams/SampleFiles/EAMS_OCR%20handbook.pdf.

Guía 5 de la Unidad de Información y Asistencia

Si necesita ayuda, llame a una [oficina de Información y Asistencia \(I&A\)](#) o asista a un [taller para trabajadores lesionados](#). Los números de teléfono de las oficinas locales de I&A están adjuntos a esta guía. Usted puede obtener información sobre un taller local de la oficina de I&A o en la Web en www.dwc.ca.gov.

Si no tiene el nombre y la dirección de su compañía de seguros para completar un formulario, por favor enlace a <http://www.dir.ca.gov/DWC/EAMS/EAMS-LC/EAMSClaimsAdmins.asp>.

La información contenida en esta guía es de índole general y no pretende substituir asesoramiento legal. Los cambios en la ley o los datos específicos de su caso podrían resultar en interpretaciones legales distintas de las que aquí se presentan.

Al enviar documentos a una oficina regional, por favor asegúrese que no estén doblados ni engrapados. Envíelos en un sobre grande de manila. Por favor consulte con el manual de formularios OCR de EAMS para instrucciones adicionales.

WORKERS' COMPENSATION APPEALS BOARD DISTRICT OFFICES


<p><u>ANAHEIM. 92806-2131</u> 1065 North Link, Suite 170 Information & Assistance Unit (714) 414-1801</p>	<p><u>SACRAMENTO, 95834-2962</u> 160 Promenade Circle, Suite 300 Information & Assistance Unit (916) 928-3158</p>
<p><u>BAKERSFIELD. 93301-1929</u> 1800 30th Street, Suite 100 Information & Assistance Unit (661) 395-2514</p>	<p><u>SALINAS. 93906-2204</u> 1880 N Main Street, Suites 100 & 200 Information & Assistance (831) 443-3058</p>
<p><u>FRESNO. 93721-2219</u> 2550 Mariposa Street, Suite 4078 Information & Assistance Unit (559) 445-5355</p>	<p><u>SAN BERNARDINO. 92401-1411</u> 464 W Fourth Street, Suite 239 Information & Assistance Unit (909) 383-4522</p>
<p><u>LODI. 95240-6936</u> 3021 Reynolds Ranch Parkway, Suite 130 Information & Assistance Unit (209) 948-7759</p>	<p><u>SAN DIEGO. 92108-4424</u> 7575 Metropolitan Drive, Suite 202 Information & Assistance Unit (619) 767-2082</p>
<p><u>LONG BEACH. 90810-1870</u> 1500 Hughes Way, Suite C203 Information & Assistance Unit (424) 450-2565</p>	<p><u>SAN FRANCISCO. 94102-7014</u> 455 Golden Gate Avenue, 2nd Floor Information & Assistance Unit (415) 703-5020</p>
<p><u>LOS ANGELES. 90013-1105</u> 320 W 4th Street, 9th Floor Information & Assistance Unit (213) 576-7389</p>	<p><u>SAN JOSE. 95110-3718</u> 224 Airport Parkway, Suite 600 Information & Assistance Unit (408) 277-1292</p>
<p><u>MARINA DEL REY. 90292-6902</u> 4720 Lincoln Boulevard, 2nd and 3rd Floors Information & Assistance Unit (310) 482-3820</p>	<p><u>SAN LUIS OBISPO. 93401-8736</u> 4740 Allene Way, Suite 100 Information & Assistance Unit (805) 596-4159</p>
<p><u>OAKLAND. 94612-1499</u> 1515 Clay Street, 6th Floor Information & Assistance Unit (510) 622-2861</p>	<p><u>SANTA ANA. 92707-7704</u> 2 MacArthur Place, Suite 600 Information & Assistance Unit (714) 942-7576</p>
<p><u>OXNARD. 93030-7912</u> 1901 N Rice Avenue, Suite 100 Information & Assistance Unit (805) 485-3528</p>	<p><u>SANTA BARBARA. 93101-7538</u> 130 E Ortega Street Information & Assistance Unit (805) 568-1390</p>
<p><u>POMONA. 91768-1653</u> 732 Corporate Center Drive Information & Assistance Unit (909) 623-8568</p>	<p><u>SANTA ROSA. 95404-4771</u> 50 "D" Street, Suite 420 Information & Assistance Unit (707) 576-2452</p>
<p><u>REDDING. 96002-0940</u> 250 Hemsted Drive, 2nd Floor, Suite B Information & Assistance Unit (530) 225-2047</p>	<p><u>VAN NUYS. 91401-3370</u> 6150 Van Nuys Boulevard, Suite 105 Information & Assistance Unit (818) 901-5374</p>
<p><u>RIVERSIDE. 92501-3337</u> 3737 Main Street, Suite 300 Information & Assistance Unit (951) 782-4347</p>	



STATE OF CALIFORNIA
DWC DISTRICT OFFICE

EJEMPLO

DOCUMENT COVER SHEET



Is this a new case? Yes No Companion Cases Exist Walkthrough Yes No

More than 15 Companion Cases

FECHA DE HOY

SU NÚMERO DE SEGURO SOCIAL

Date:(MM/DD/YYYY)

SSN:

NÚMERO DE CASO DE EAMS

Specific Injury

FECHA DE LA LESIÓN

Case Number 1

Cumulative Injury

(Start Date: MM/DD/YYYY)

(End Date: MM/DD/YYYY)

(If Specific Injury, use the start date as the specific date of injury)

SI ES UN CASO NUEVO DEJE EN BLANCO

Body Part 1: _____

UTILICE UN CÓDIGO DE LAS LISTA DE CÓDIGOS DE LAS PARTES DEL CUERPO, CONSULTE LA P.8

Body Part 3: _____

Body Part 2: _____

Body Part 4: _____

CUANDO MÁS DE 5 PARTES DEL CUERPO USE EL NÚMERO DE PARTE DEL CUERPO 700 EN ESTE CAMPO

Other Body Parts: _____

Please check unit to be filed on (check only one box)

MARQUE LA CASILLA DE LA UNIDAD APROPIADA

ADJ DEU SIF UEF SAU INT RSU

Companion Cases

CASOS COMPAÑEROS

Specific Injury

Case Number 2

Cumulative Injury

(Start Date: MM/DD/YYYY)

(End Date: MM/DD/YYYY)

(If Specific Injury, use the start date as the specific date of injury)

Body Part 1: _____

Body Part 3: _____

Body Part 2: _____

Body Part 4: _____

Other Body Parts: _____



District office codes for place of venue

Legend Abbreviation	Office
AHM	Anaheim
ANA	Santa Ana
BAK	Bakersfield
FRE	Fresno
LAO	Los Angeles
LBO	Long Beach
LOD	Lodi
MDR	Marina del Rey
OAK	Oakland
OXN	Oxnard
POM	Pomona
RDG	Redding
RIV	Riverside
SAC	Sacramento
SAL	Salinas
SBA	Santa Barbara
SBR	San Bernardino
SDO	San Diego
SFO	San Francisco
SJO	San Jose
SLO	San Luis Obispo
SRO	Santa Rosa
VNO	Van Nuys

**Use this document to complete forms,
but do not file this document with your forms.**

Lista de códigos de las partes del cuerpo


Los códigos de las partes del cuerpo que se enumeran a continuación se utilizan para llenar formularios que requieren la catalogación de las partes del cuerpo en cuestión. No presente este documento con sus formularios.

Número de código	Descripción
100	Cabeza: no especificado
110	Cerebro
120	Oído: no especificado
121	Oído: externo
124	Oído: interno, incluida la audición
130	Ojo: incluidos los nervios ópticos y la visión
140	Rostro: no especificado
141	Quijada: incluidos el mentón y la mandíbula
144	Boca: incluidos los labios, lengua, garganta y gusto
145	Dientes
146	Nariz: incluidos las fosas nasales, senos y el olfato
148	Rostro: varias partes, cualquier combinación de las partes anteriores
149	Rostro: frente, mejillas y párpados
150	Cuero cabelludo
160	Cráneo
198	Cabeza: varias lesiones, cualquier combinación de las partes anteriores
200	Cuello
300	Extremidades superiores: no especificado
310	Brazo: no especificado, arriba de la muñeca
311	Brazo: húmero del brazo
313	Brazo: cabeza del radio del codo
315	Brazo: radio y cúbito del antebrazo
318	Brazo: distintas partes, cualquier combinación de las partes anteriores
319	Brazo: no especificado
320	Muñeca
330	Mano: sin incluir muñecas ni dedos
340	Dedos
398	Extremidades superiores: cualquier combinación de las partes anteriores
400	Tronco: no especificado
410	Abdomen: incluidos órganos internos y la ingle
411	Hernia
420	Espalda: incluidos los músculos de la espalda, la columna vertebral y la médula espinal

Número de código	Descripción
430	Tórax: incluidos las costillas, esternón y los órganos internos del tórax
440	Caderas: incluidos la pelvis, los órganos pélvicos, el coxis y los glúteos
450	Hombros: escápula y clavícula
498	Tronco: use para el costado; varias partes, cualquier combinación de las partes anteriores
500	Extremidades inferiores: no especificado
510	Piernas: arriba de los tobillos, no especificado
511	Fémur del muslo
513	Rótula de la rodilla
515	Tibia y peroné de la parte baja de la pierna
518	Pierna: varias partes, cualquier combinación de las partes anteriores
519	Pierna: no especificado
520	Maléolo del tobillo
530	Pie, no el tobillo ni dedo del pie
540	Dedos de los pies
598	Extremidades inferiores: varias partes, cualquier combinación de las partes anteriores
700	Para más de cinco partes importantes del cuerpo, utilice este código en la quinta posición de la lista de partes del cuerpo
800	Sistema corporal: no especificado
801	Sistema circulatorio: corazón, diferente a un paro cardíaco, sangre, arterias, venas, etc..
802	Sistema circulatorio: paro cardíaco
810	Sistema digestivo: estómago
820	Sistema excretor: riñones, vejiga, intestinos, etc..
830	Sistema músculo esquelético: huesos, articulaciones, tendones, músculos, etc.
840	Sistema nervioso: no especificado
841	Sistema nervioso: estrés
842	Sistema nervioso: psiquiátrico/psíquico
850	Sistema respiratorio: pulmones, tráquea, etc.
860	Dermatitis cutánea, etc.
870	Sistemas reproductores
880	Otros sistemas del cuerpo
900	COVID-19
999	Sin clasificar: información insuficiente para identificar las partes del cuerpo

Utilice este documento para completar los formularios, pero no lo entregue junto con ellos.

DOCUMENT SEPARATOR SHEET



Product Delivery Unit

ADJ

Document Type

LEGAL DOCS

Document Title

DECLARATION OF READINESS TO PROCEED

Document Date

FECHA EN QUE LLENÓ EL FORMULARIO

MM/DD/YYYY


Author

SU NOMBRE

Office Use Only

Received Date

MM/DD/YYYY



STATE OF CALIFORNIA
 DIVISION OF WORKERS' COMPENSATION
 WORKERS' COMPENSATION APPEALS BOARD
 DECLARATION OF READINESS TO PROCEED

EJEMPLO

NÚMERO DE CASO DE EAMS

NOTICE: Any objection to the proceedings requested by a Declaration of Readiness to proceed shall be filed and served within ten (10) days after service of the Declaration.

Case No. _____

Applicant

SU PRIMER NOMBRE

First Name _____ MI

SU APELLIDO

Last Name _____

VS

Employer Information

NOMBRE DEL EMPLEADOR CON QUIÉN USTED TRABAJABA AL TIEMPO DE LA LESIÓN

Employer Name (Please leave blank spaces between numbers, names or words)

DIRECCIÓN DEL EMPLEADOR

Employer Street Address/PO Box (Please leave blank spaces between numbers, names or words)

CIUDAD DEL EMPLEADOR

City _____

ESTADO

State

CÓDIGO POSTAL

Zip Code

Declarants: Please designate your role (Please Select Only One)

- Employee Applicant Defendant Lien Claimant

Declarant requests: (Please Select Only One)

SELECCIONE LA CLASE DE AUDIENCIA QUE QUIERE (VEA LA PÁGINA 3 DE LA HOJA DE INSTRUCCIÓN PARA LAS DEFINICIONES)

- Mandatory Settlement Conference Status Conference Rating MSC* Priority Conference
 Lien Conference

MARQUE TODAS LAS CUESTIONES QUE ACTUALMENTE APLICAN A ESTA SOLICITUD

At the present time the principal issues are: (Check all that apply)

- Compensation Rate Rehabilitation/SJDB Temporary Disability Self-Procured Medical Treatment
 Permanent Disability Future Medical Treatment AOE/COE Discovery
 Employment Other _____

Declarant relies on the report(s) of:

Doctors (s) **NOMBRE DEL MÉDICO CUYO INFORME ESTÁ USANDO**

date **FECHA DEL INFORME**

MM/DD/YYYY

*For a Rating MSC, all ratable medical reports, including treating physician, QME and AME reports, must be filed with this Declaration of Readiness, unless they have been previously filed. A Rating MSC will be set only where the issues are limited to permanent disability and the need for future medical treatment.

Declarant states under penalty perjury that he or she is presently ready to proceed to hearing on the issues listed above and that he or she has made the following specific, genuine, good faith efforts to resolve the dispute(s) listed below:

DECLARE LOS ESFUERZOS QUE HA HECHO PARA RESOLVER LA DISPUTA

Unless a status or priority conference is requested, I have completed discovery on the issues listed above, and that all medical reports in my possession or control have been filed and served as required by the rules promulgated by the Court Administrator.

Copies of this Declaration have been served this date as shown on the attached proof of service.

Declarant's Signature **SU FIRMA**

SI NO TIENE ABOGADO, ESCRIBA SU NOMBRE USANDO LETRAS DE MOLDE

Name of declarant or name of the law firm of the declarant (Print or Type)

SU DIRECCIÓN

Address (Please leave blank spaces between numbers, names or words)

SU NÚMERO DE TELÉFONO

Phone Number

Date

FECHA DE HOY

MM/DD/YYYY

1. Esta Declaración debe completarse y presentarse antes de que se fije una audiencia a solicitud de cualquiera de las partes. Una parte puede solicitar una audiencia de conferencia obligatoria de conciliación, una audiencia de conferencia intermedia, una audiencia de conferencia de clasificación obligatoria de conciliación, una audiencia de conferencia de prioridad o una conferencia de gravamen o embargo preventivo.

Una conferencia obligatoria de conciliación se lleva a cabo para ayudar a las partes a resolver la disputa. Si la disputa no puede resolverse en ese momento, las partes deben estar listas para enmarcar las cuestiones, registrar estipulaciones, enumerar las pruebas y enumerar los testigos que testificarán en el juicio. Un juicio se establece solo a la discreción del juez y se establece con el propósito de recibir pruebas.

Una conferencia de clasificación obligatoria de conciliación es una conferencia obligatoria de conciliación, pero las clasificaciones de los informes médicos estarán disponibles en el momento de la conferencia.

Una conferencia intermedia no es una conferencia obligatoria de conciliación, sino un procedimiento en el que se requiere atención judicial. Puede incluir, pero no se limita, a una conferencia en un caso complicado en el que el descubrimiento no está completo y las partes necesitan la orientación del juez.

Una conferencia de prioridad es una conferencia que se lleva a cabo bajo la sección 5502(c) del Código Laboral en la que el trabajador lesionado está representado por un abogado y las disputas incluyen el empleo y/o lesiones que surgen de y en el transcurso del empleo.

Una conferencia de gravamen o embargo preventivo es un procedimiento por el cual se requiere atención judicial para resolver disputas sobre gravámenes o embargos preventivos. Si la disputa no puede resolverse en ese momento, las partes deben estar listas para enmarcar las cuestiones, registrar estipulaciones, enumerar las pruebas y enumerar los testigos que testificarán en el juicio.

2. Un reclamante de gravamen o embargo preventivo puede presentar una declaración de disposición para proceder solo después de que el caso subyacente haya sido resuelto o cuando el solicitante decida no proceder con su caso. (Código Laboral § 4903.6 (b)). La declaración de disposición presentada por un reclamante de gravamen deberá ir acompañada de la verificación requerida por la sección 10770.6 del título 8 del Código de Regulación de California. La falta de adjuntar la verificación o una verificación incorrecta puede ser una base para sanciones.

3. A menos que se notifique lo contrario, ningún testigo que no sea el solicitante debe asistir a las audiencias de conferencia. Los ajustadores de reclamos y los reclamantes de gravamen deben estar presentes o disponibles por teléfono.


4. La parte que requiere un intérprete debe coordinar la presencia de un intérprete, excepto que el demandado debe coordinar la presencia del intérprete si el trabajador lesionado no está representado por un abogado.

5. Aplazamientos no son favorecidos y ninguno se concederá después de presentar esta Declaración, sin una demostración clara y oportuna de una buena causa.

6. La Junta de Apelaciones de Compensación de Trabajadores favorece la presentación de pruebas médicas en la forma de informes escritos.

Workers' Compensation Information and Assistance - 1 (800) 736-7401

DOCUMENT SEPARATOR SHEET



Product Delivery Unit

ADJ

Document Type

LEGAL DOCS

Document Title

PROOF OF SERVICE

Document Date

FECHA EN QUE LLENÓ EL FORMULARIO

MM/DD/YYYY

Author

SU NOMBRE

Office Use Only

Received Date

MM/DD/YYYY

EJEMPLO

Prueba de Entrega por Correo

Yo declaro que:

Soy (residente de/empleado en) el condado de SU CONDADO,

California. Tengo más de dieciocho años de edad y mi dirección de (negocio/residencia) es:

ESCRIBA SU DOMICILIO AQUÍ

El FECHA DE HOY yo entregué el adjunto EL NOMBRE DEL DOCUMENTO QUE ESTÁ ENVIANDO POR CORREO

a las partes mencionadas a continuación en dicho caso, poniendo una copia verdadera del mismo adjunto, en un sobre sellado con el franqueo completamente pagado, en el correo de los Estados Unidos en CIUDAD DESDE DONDE ESTÁ ENVIANDO EL DOCUMENTO con la siguiente dirección:

- 1) WORKERS' COMPENSATION APPEALS BOARD: DIRECCIÓN
- 2) COMPAÑÍA DE SEGUROS: NOMBRE, DIRECCIÓN Y NÚMERO DE RECLAMO
- 3) ABOGADO DE LA DEFENSA (SI SE SABE): NOMBRE Y DIRECCIÓN
- 4) TODAS LAS PARTES INVOLUCRADAS EN SU CASO: NOMBRE Y DIRECCIÓN

Yo delaro bajo pena de perjurio bajo las leyes del Estado de California que lo siguiente es verdadero y correcto y esta declaración fue ejecutada en

(fecha) FECHA DE HOY, en CIUDAD California.

Escriba su nombre ESCRIBA SU NOMBRE CON LETRA DE MOLDE

Firma SU FIRMA