



Profiles and Practices of Day Laborers and their Employers in California/ *Perfiles y Prácticas sobre Jornaleros y Empleadores en California*

June 24, 2022


Cal-OSHA/DIR Domestic Worker Health & Safety Advisory
Committee

Maegan E. Ortiz - Executive Director



About IDEPSCA

The Instituto de Educación Popular del Sur de California is the largest day labor and domestic worker organization in California. Using the Popular Education Methodology, IDEPSCA believes that immigrant workers can best solve the problems in their industries through outreach, education, organizing, advocacy, and workforce and leadership development. IDEPSCA operates five day labor centers and has operated day labor centers for over 20 years.



Sobre IDEPSCA

El Instituto de Educación Popular del Sur de California es la organización más grande de jornaleros y trabajadoras domésticas en California. Usando la metodología de la educación popular, IDEPSCA cree que los trabajadores y trabajadoras inmigrantes pueden resolver los problemas en sus industrias por medio del alcance, educación, organización de base, abogacía y desarrollo de liderazgo y de fuerza laboral. IDEPSCA opera cinco centros jornaleros y ha operado centros jornaleros por más de 20 años.

Day Labor Centers



Agenda




1. Who Are California Day Laborers
2. What Type of Work do Day Laborers Do?
3. Who Hires Day Laborers?
4. Common Health, Safety, and Labor Violations Day Laborers Face
5. Current Remedies and Areas of Change



Agenda

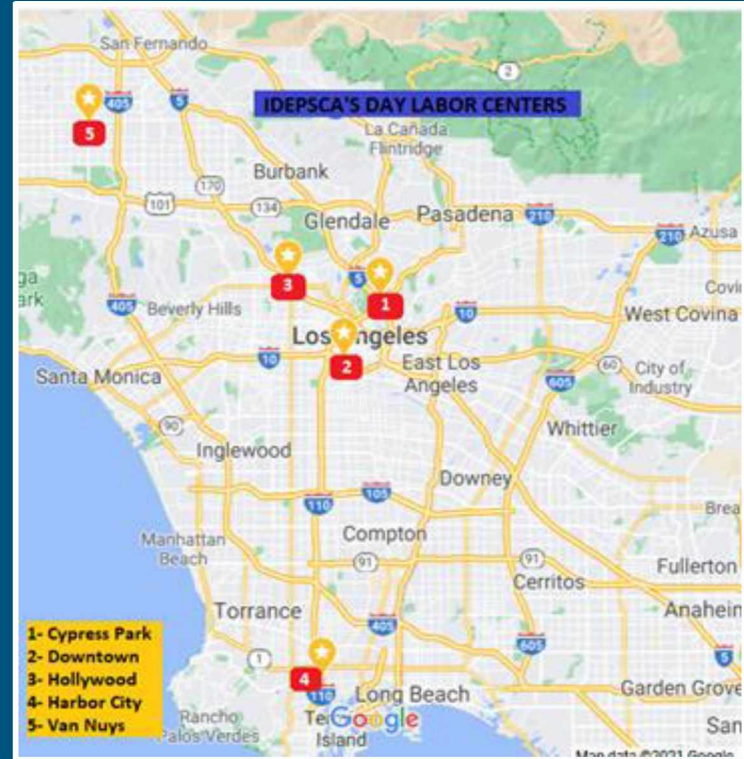


1. ¿Quiénes son los Jornaleros en California?
2. ¿Qué tipo de trabajo hacen los jornaleros?
3. ¿Quienes emplean a Jornaleros?
4. Violaciones de Salud, Seguridad y Laborales más Comunes
5. Soluciones Actuales y Áreas para cambiar



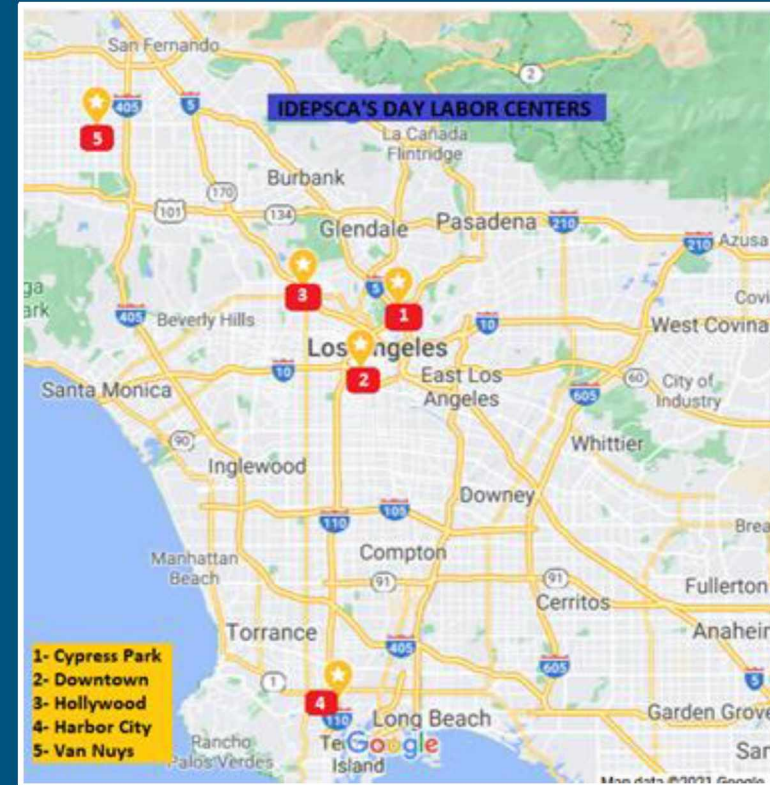
Where Does This Data Come From?

- 2004 Report “Searching & Working: California Day Laborers & Worker Centers”
by Abel Valenzuela Jr. (UCLA) & Nik Theodore
(University of Illinois)
- IDEPSCA’s Own Data from July 1, 2019 - June 30 2021




¿De dónde vienen estos datos?

- Reporte de 2004, “Buscando y Trabajando: Jornaleros y Centros de Trabajadores” por Abel Valenzuela Jr. (UCLA) & Nik Theodore (Universidad de Illinois)
- Datos propios de IDEPSCA del 1 de Julio 2019 a 30 de Junio 2021



Who Are Day Laborers in California?



- According to Valenzuela Jr.'s & Theodore research:
 - California has the most formal and informal day labor sites in the US and most day laborers (about 44,000)
 - Each site can see between 75 to 200 workers at a given time
 - 47 percent are near home improvement stores, 22% Busy Intersections




¿Quiénes son los Jornaleros en California

- Según los estudios de Valenzuela Jr. y Theodore:
 - California tiene más sitios jornaleros formales e informales en Estados Unidos y más jornaleros (aprox 44,000)
 - Cada sitio puede ver entre 75 a 200 trabajadores en un dado tiempo
 - 47 por ciento están cerca de tiendas de mejora del hogar, 22% intersecciones concurridas



Day Labor Sites /Workers in California (2004)



San Diego : 16 sites, 1756 workers

Orange : 39 sites, 9966 workers

Los Angeles : 124 sites, 19540 workers

San José : 22 sites, 8436 workers

Oakland : 12 Sites, 2172 workers

San Francisco : 11, 2068 workers



Sitios Jornaleros/Trabajadores en California (2004)

San Diego : 16 sitios, 1,756 trabajadores

Orange : 39 sitios, 9,966 trabajadores

Los Angeles : 124 sitios, 19,540 trabajadores

San José :22 sitios, 8,436 trabajadores

Oakland : 12 sitios, 2,172 trabajadores

San Francisco :11 sitios, 2,068 trabajadores

Los Angeles Day Laborer Demographics 20-21

Gender : 760 Men, 195 Women

<u>Ethnicity</u>	<u>#</u>
White	56
Latino/Hispanic	769
American Indian or Alaska Native	25
Black or African American	13
Other	92

<u>Age</u>	<u>#</u>
18-23	24
24-44	305
45-54	315
55-69	291
70+	14

Datos Demográficos de Jornaleros en Los Angeles 20-21

Género: 760 Hombres, 195 Mujeres

<i>Etnia</i>	Ethnicity	#
<i>Blanco</i>	White	56
<i>Latino/Hispano</i>	Latino/Hispanic	769
<i>Indigena Americano o Nativo de Alaska</i>	American Indian or Alaska Native	25
<i>Afroamericano/Afro Descendiente</i>	Black or African American	13
<i>Otro</i>	Other	92

Datos sobre la Edad

Age	#
18-23	24
24-44	305
45-54	315
55-69	291
70+	14

Housing Status Among Los Angeles Day Laborers

Housing situation	FY 2019-2020	FY 2021-2022
Own	9	5
Rent	705	621
Homeless	346	215
Other	174	114
Total	1234	955

Estatus de Vivienda de Jornaleros en Los Ángeles

Dueños de casa
Renta
Desamparado
Otro

Housing situation	FY 2019-2020	FY 2021-2022
Own	9	5
Rent	705	621
Homeless	346	215
Other	174	114
Total	1234	955


What Type of Jobs do Day Laborers Do in CA?



Top Three : construction, moving, gardening/landscaping (Valenzuela & Theodore 2004)

Most Common jobs in LA over last two years:

- Cleaning
- Warehouse (gen. labor & unloading containers)
- Gardening & Landscaping
- Construction (general & detailed jobs i.e roofing, flooring, drywall, etc)
- Moving/Mudanza
- Flyers distribution
- Hauling



¿Qué tipo de trabajos hacen los Jornaleros en California?

Tres más común: construcción, mudanza, jardinería (Valenzuela y Theodore 2004)

Trabajos más comunes en Los Ángeles en los últimos 2 años:

- Limpieza
- Bodega (labor general y descarga de contenedores)
- Jardinería y Paisajismo (Diseño de jardines)
- Construcción (general y trabajos detallados cómo trabajo de techos, pisos y paneles de yeso)
- Mudanza
- Distribución de Volantes
- Trabajo de Acarreo



Day Laborer Employers in CA

1. Homeowners
2. Business owners
3. Contractors/Subcontractors

According to Valenzuela (2004), 52% of day laborer employers are Homeowners/Renters while 44% are residential construction contractors

Empleadores de Jornaleros en California



1. Dueños de casa
2. Dueños de negocio
3. Contratistas/Subcontratistas

Según Valenzuela (2004), 52% de los empleadores son Dueños de Casa o Rentan y el 44% son contratistas de construcción residencial

IDEPSCA Los Angeles Day Laborer Jobs 19-21

Type of job	FY 2019-2020	FY 2021-2022
Permanent	10,282	4,272
Temporal	9,268	7,275
Casual	3,431	1,382
Total	22,981	12,929

IDEPSCA Trabajos de Jornaleros en Los Angeles 19-21

Tipo de Trabajo
Permanente
Temporal
Casual

Type of job	FY 2019-2020	FY 2021-2022
Permanent	10,282	4,272
Temporal	9,268	7,275
Casual	3,431	1,382
Total	22,981	12,929

Health, Safety & Labor Rights/*Derechos de Salud y Seguridad y Laborales*



Most Common Labor Violations Faced by Day Laborers (2004)/*Violaciones Laborales más comunes que enfrentan los Jornaleros (2004)*

- Non-payment (45%)/*No pago (45%)*
- Underpayment (48%)/*Pago insuficiente (48%)*
- No OT Pay (33%)/*No pago de sobretiempo (33%)*
- No Meal Breaks (48%)/*No descanso para comer (48%)*
- Violence (20%)/*Violencia (20%)*

According to Valenzuela (2004), 70% of day laborers in CA find their work dangerous, 20% have suffered a work related injury, 63% have missed work following an injury/*Según Valenzuela (2004), 70% de los jornaleros en California consideran su trabajo peligroso, 20% ha sufrido una lesión relacionada al trabajo, 63% ha perdido trabajo después de una lesión en el trabajo.*

Health, Safety & Labor Rights/*Derechos de Salud y Seguridad y Laborales*



Most Common Labor Violations Faced by Day Laborers (2004)/*Violaciones Laborales más comunes que enfrentan los Jornaleros (2004)*

- Non-payment (45%)/*No pago (45%)*
- Underpayment (48%)/*Pago insuficiente (48%)*
- No OT Pay (33%)/*No pago de sobretiempo (33%)*
- No Meal Breaks (48%)/*No descanso para comer (48%)*
- Violence (20%)/*Violencia (20%)*

According to Valenzuela (2004), 70% of day laborers in CA find their work dangerous, 20% have suffered a work related injury, 63% have missed work following an injury/*Según Valenzuela (2004), 70% de los jornaleros en California consideran su trabajo peligroso, 20% ha sufrido una lesión relacionada al trabajo, 63% ha perdido trabajo después de una lesión en el trabajo.*

Health Insurance Coverage Among IDEPSCA Day Laborers/ *Cobertura Medica entre Jornaleros de IDEPSCA*



*Aseguranza
Medica
Si
No*

Health insurance	FY 2019-2020	FY 2021-2022
Yes	338	243
No	893	712
Total	1231	955

Day Laborers & Climate Disasters / *Jornaleros y Desastres Climáticos*



2018-2019 IDEPSCA interviewed 195 workers impacted by the 2018 Woolsey Fire . /*2018-2019 IDEPSCA entrevistó a 195 trabajadores impactados por los incendios forestales Woolsey en 2018.*

We documented instances of workers being expected to fight fires and clean up ash, soot, and debris post-wildfires, often with few safety protections. /*Documentamos las experiencias de trabajadores que debían combatir incendios, limpiar cenizas, hollín, y escombros, usualmente sin protecciones de seguridad.*